

MŠ SLUNÍČKO LIBOCHOVICE

**BROUČCI
ŠÍDLA**

„O kapičce, která putovala“



od 8. do 12. 3. 2021

Koloběh vody

https://www.youtube.com/watch?v=kbkNCmp1P2o&t=32s&ab_channel=Kukajko

BÁSNIČKA S POHYBEM

Volám tě sluníčko

Volám tě, sluníčko, haló, haló,
(ruce k ústům, jako když voláme
daleko)
tepla je na světě málo, málo,
(mneme si ruce, jako když je
zahříváme)
vylez a rozežeň mraky, mraky
(ruce do vzpažení, mávají ze strany
na stranu)
a já ti pomůžu taky, taky.
(ukazujeme na sebe).




Život u vody




Náměty na činnost:


1. Povídejte si podle obrázku o životě u rybníka – která zvířata jsou ve vodě, která na suchu, která pod vodou, spočítejte mráčky, ptáčky, co je na obrázku žluté, jakou barvu má labuť, ...
2. Vyjmenujte živočichy a rostliny u vody, zkus slova vytleskat, určit počet slabik – kolikrát si tleskl?
3. Zahraj si hru „Čáp ztratil čepičku“ nebo „Na zvířátka“ – napodob zvířátka z obrázku (např. čápa, žábu, raka, šneka, rybku...)


Přiřaď ke stínu jeho obrázek, zahraj si pexeso.



Pracovní listy

 E-předškoláci



 Sluníčko si dnes hraje s dešťovými mráčky na honěnou. Chvilí prší a chvilku zase svítí sluníčko. A tak se po chvilce na obloze objeví duha. Zkus duhu a ježkův deštníček dokreslit. Obrázek si vybarvi.



Sluníčku se dnes nechce vstávat a odpočívá v mráčkových peřinkách. Z jednoho mráčku začíná pršet. Vezmi si tužku a zkus dešťík dokreslit. Obrázek si vybarvi.

Vystřihni kapičky a přiřaď k deštníkům podle geometrického tvaru



Pracovní listy pro kroužek Chytrolín

ZRAKOVÁ PAMĚŤ

V každém řádku najdi jeden deštník, který se liší od ostatních. Vybarvi ho.




TVOŘENÍ

Výroba lodičky

<https://cz.pinterest.com/pin/699395017124684321/>







<http://nounoucoindespetsits.over-blog.com/>



Kapičky

modrý nafukovací balónek, naplníte moukou/rýží, uděláte uzel a nakonec dokreslit/dolepit oči, pusku, nos



