


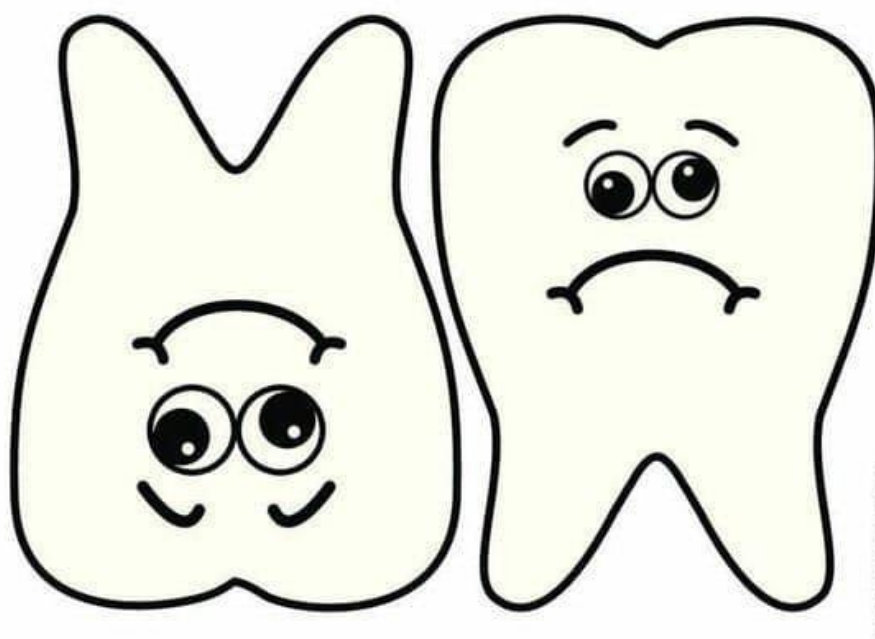
**INSPIRACE
PRO
PODZIMNÍ
TVOŘENÍ
S DĚTMI**

MŠ Sluníčko Libochovice

Úkol pro předškolní děti pro tento týden – 2. – 6. 11.

vložit dětem do desek na úkoly.

- S dětmi si popovídejte, „Co je a není zdravé?“
- Poté vystříhejte potraviny například z letáků (nebo mohou děti nakreslit), rozřídte podle toho co je a co naopak není zdravé a nalepte na zoubky (v případě, že nemáte tiskárnu, lze nakreslit na papír pouze mračouna a smajlíka a lepit potraviny pod ně).



DOBROVOLNÉ ÚKOLY A NÁMĚTY

VIDEO UKÁZKA VÝROBY JEŽKA

<https://cz.pinterest.com/pin/747879081853402793/>

Cvičení pro děti na doma

https://www.youtube.com/watch?v=LfCv7L5eJXs&t=71s&ab_channel=LucieDubnov%C3%A1

Básničky podzim

https://www.youtube.com/watch?v=CiJjW31o508&ab_channel=EmilZak

Listnaté stromy

https://www.youtube.com/watch?v=Bem_DoleAZc&ab_channel=Lucia81

15 PODZIMNÍCH AKTIVIT



Pouštět draka

Sbírat houby



Jít si prohlédnout stáje nebo farmu



Vyrobit si věneček z listí



Jít na lampiónový průvod



Skákat v kalužích



Udělat si filmový večer s popcornem

Jít na procházku v dešti

Vydlabat si dýni



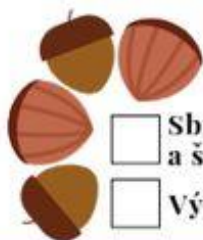
Upéct společně něco z jablek



Uvařit spolu dýňovou polévku

Válet se v hromadě listí

Vyrobit si z listí veselé obličejce





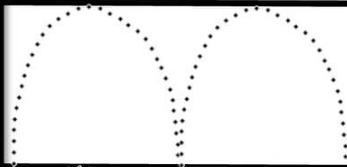
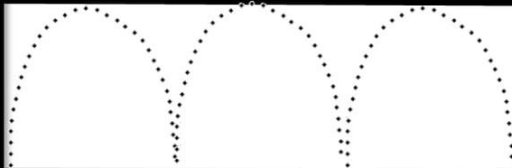
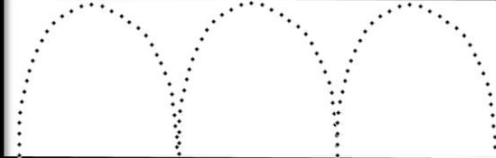

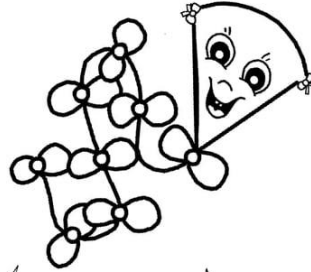

Sbírat kaštany, žaludy a šípky

Vyrábět kaštanová zvířátka







Vezmi si pastelku a nakresli, jak padá ze stromu listí. Obrázek si vybarvi.



JINÝ SMĚR





Najdi v řádku obrázek, který je otočený jinak než ostatní.











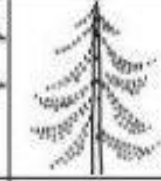




SLABIKY

Na stránce jsou různé obrázky z přírody. Dokážeš všechny správně pojmenovat a spočítat, kolik mají slabik? Podle počtu slabik nakresli do každého rámečku správný počet teček (u ježka ti KuliFerda připravil nápovědu).



Vyhledej na velkém obrázku všechna zvířátka z malých obrázků a vybarvi je. Zvířátka pojmenuj a vytleskej počet slabik.

					
VEVERKA	LIŠKA	ZAJÍC	SRNA	KUKAČKA	SOJKA
					
					
DIVOČÁK	SOVA	DUB	JEDLE	DATEL	JEŽEK



